



Población venezolana en tránsito a Tumbes | Equipo OIM®, OIM Perú 2023

CONTEXTO Y METODOLOGÍA

CONTEXTO:

En la Ronda 20, correspondiente a los meses de enero y febrero de 2023, bajo la metodología DTM por sus siglas en inglés (Matriz de Seguimiento de Desplazamientos) de caracterización, se encuestó a un total de 733 personas refugiadas y migrantes de nacionalidad venezolana, de los cuales 552 fueron personas que entraban al país y 181 salían del país. A pesar del aumento en la presencia de miembros de la Policía Nacional del Perú en el límite internacional con Ecuador con el fin de mitigar las consecuencias de las operaciones del crimen organizado en la zona (Ministerio del Interior del Perú, 2023), se ha mantenido el flujo de refugiados y migrantes de nacionalidad venezolana transitando por la frontera norte. A esto se suman los efectos en el clima como consecuencia de la aparición del ciclón "Yaku" a fines de febrero; ante esto, las agencias de Naciones Unidas y organizaciones humanitarias instaladas en la región, en el marco del Grupo de Trabajo para Refugiados y Migrantes, iniciaron la respuesta de emergencia pertinente con el objetivo de disminuir la exposición a factores de riesgo y protección de la población refugiada y migrante circulando por la frontera.

CARACTERÍSTICAS DE LA METODOLOGÍA:

- **Población objetivo:** Población venezolana en tránsito que entró o salió del Perú por la frontera Norte (Tumbes) con Ecuador y se encontraba en tránsito a lo largo de la carretera Panamericana Norte, Tumbes.
- **Unidad de estudio:** Representante de grupo o persona individual en caso de viajar sin compañía (población venezolana caminantes por la región de Tumbes).
- **Método:** Encuestas no probabilísticas por conveniencia a la población venezolana beneficiarias de asistencia humanitaria por parte de OIM. Las encuestas se realizaron únicamente a personas mayores de 18 años previo consentimiento del encuestado/a; no se hicieron preguntas a niños/as y/o adolescentes (0-17 años).
- **Muestra:** Se aplicó la encuesta a un total de 733 personas adultas (18+); de las cuales 552 entraron al país y 181 salieron del país.
- **Fecha de estudio:** El trabajo de campo se realizó cinco días a la semana (miércoles a domingo) entre el 3 de enero y el 26 de febrero de 2023.
- **Limitaciones:** Los resultados sólo permiten hacer inferencia de la población encuestada. El trabajo de recolección de información en campo se realizó entre las 8:30 a.m. y las 4:30 p.m., por lo que no es posible extender el análisis de los resultados fuera de ese margen de horarios ni al resto de la población venezolana en tránsito por dicha frontera.

PRINCIPALES HALLAZGOS:

Entre los hallazgos relevantes, es posible observar que Perú y Chile siguen siendo los destinos principales de la población venezolana que ingresa al país, con un 56% y 40% respectivamente. Por otro lado, se ha incrementado la intención de los refugiados y migrantes que desean seguir la ruta hasta Estados Unidos, un 9% de las y los encuestados que salen de Perú mencionaron a este país como su destino final, un incremento del ocho por ciento en relación a los resultados analizados en noviembre y diciembre 2022 (Ronda 19).

DETALLES DE LA POBLACIÓN VENEZOLANA ENCUESTADA

733

Total personas encuestadas



552

Personas encuestadas que **entraron** al Perú

181

Personas encuestadas que **salieron** del Perú

CARACTERÍSTICAS DE LAS PERSONAS ENTRANDO POR LA FRONTERA NORTE

PERFIL DE LAS PERSONAS ENCUESTADAS

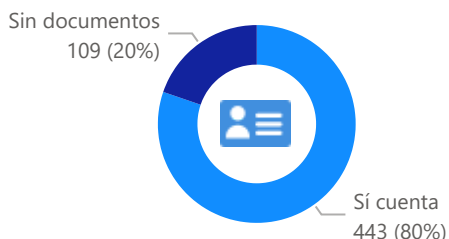
En esta sección se presenta el perfil general de la población venezolana encuestada que se encontraba de entrada al país, desagregado se hizo por sexo, edad y documento venezolano de identificación. La encuesta fue aplicada a la persona líder del grupo de viaje, las cuales son mayores de edad (+18 años).

Total de personas encuestadas



Las 552 personas encuestadas fueron mayores de edad (**18 años o más**).

Gráfico 2. Documento de identidad

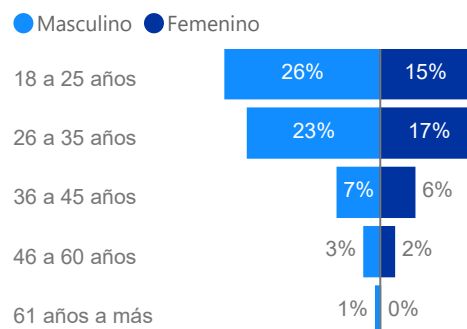


98 por ciento de las personas encuestadas que afirmaron tener documentos de identificación* cuentan con **cédula de identidad venezolana**.

* Pregunta de opción múltiple



Gráfico 1. Pirámide poblacional

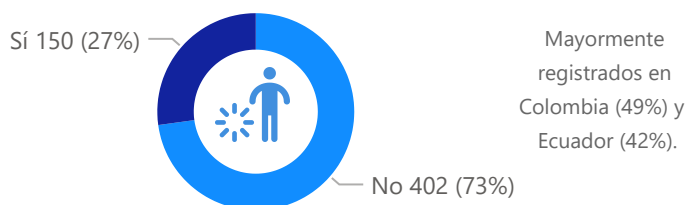


A parte de la cédula de identidad, las personas encuestadas mencionaron contar con otros documentos adicionales: el **1 por ciento** partida de nacimiento, **0,9 por ciento** Permiso Temporal de Permanencia y el **0,6 por ciento** cuenta con pasaporte.

NECESIDADES DE PROTECCIÓN Y ASISTENCIA HUMANITARIA

Esta sección muestra las principales necesidades inmediatas identificadas de la población venezolana encuestada, asimismo, se les consultó sobre la disponibilidad de recursos para comprar alimentos durante los próximos días y sobre actos de violencia en la ruta.

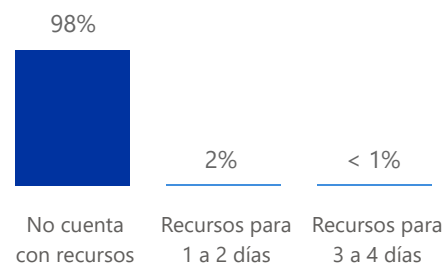
Gráfico 3. Actos de violencia en la ruta



Mayormente registrados en Colombia (49%) y Ecuador (42%).

* Pregunta: ¿Ha sufrido actos de violencia en la ruta migratoria?

Gráfico 4. Recursos para comprar alimentos



NECESIDADES IDENTIFICADAS EN RUTA

(Pregunta de opción múltiple)*

Para este reporte 20 (enero y febrero) las principales necesidades mencionadas por la población venezolana en tránsito fueron: 1) Agua y alimentos, 2) Transporte y 3) Alojamiento.



CARACTERÍSTICAS DE LAS PERSONAS ENTRANDO POR LA FRONTERA NORTE
CARACTERÍSTICAS DE LA RUTA MIGRATORIA

73% De las personas encuestadas mencionaron haber ingresado al país por primera vez.

23% De las personas encuestadas refirieron haber ingresado al país por segunda vez.

* Un 4% mencionó que ingresó de 3 a 5 veces.

PAÍS DE RESIDENCIA

La totalidad de la población entrevistada fue de nacionalidad venezolana y, antes de llegar a Perú, el 54 por ciento estuvo viviendo en el último año en la República Bolivariana de Venezuela (Venezuela en adelante); 28 por ciento en Colombia, 15 por ciento en Ecuador y 3 por ciento en otros países.

PAÍS DE DESTINO

Del total de la población venezolana encuestada, el 56 por ciento tiene como destino a Perú; 40 por ciento tiene como destino Chile; y el 4 por ciento restante se dirige a otros países hacia el sur de Perú.

Mapa 1. País de destino de la población venezolana según país de residencia durante los últimos meses

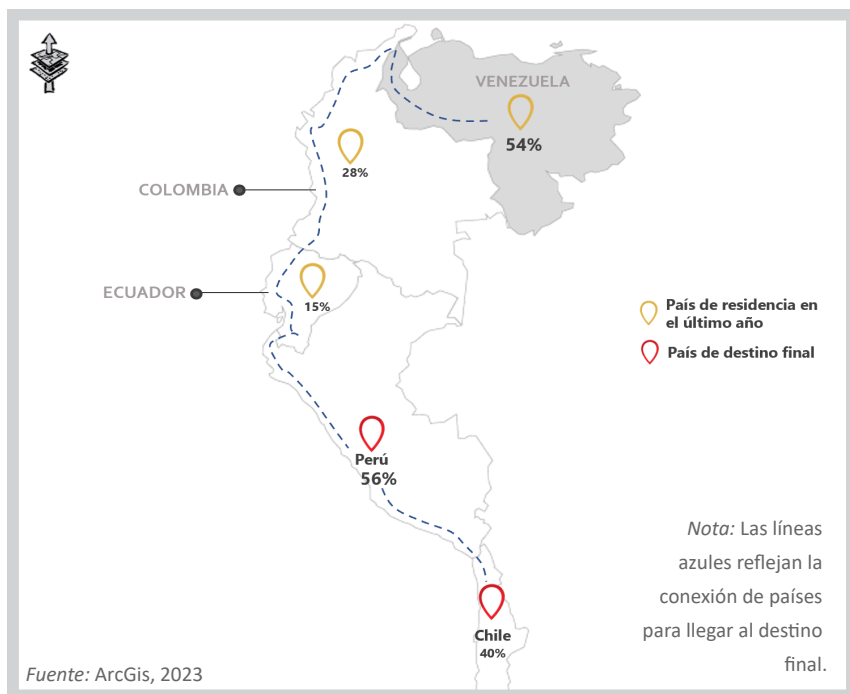
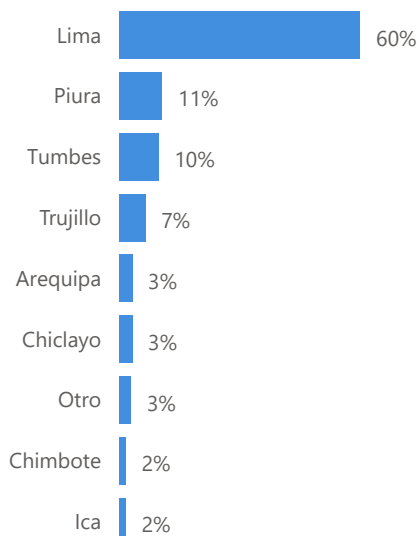


Gráfico 5. Principales ciudades de destino en Perú

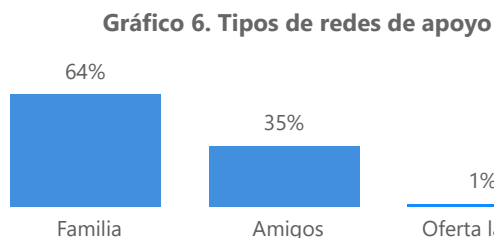


Del 56 por ciento de la población que tiene como destino final Perú, el 60 por ciento tiene intención de quedarse en la ciudad de Lima.

*Nota: Este mapa es sólo para fines ilustrativos. Los límites y nombres que figuran en este mapa, así como las denominaciones utilizadas en el mismo, no implican su aprobación o aceptación oficial por parte de la Organización Internacional para las Migraciones.

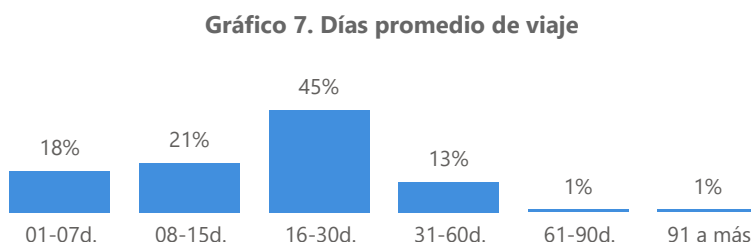
65%
RED DE APOYO

De las personas venezolanas encuestadas manifestó contar con alguna red de apoyo en el lugar de destino.



20 días

Son los días promedio que lleva viajando la población encuestada.

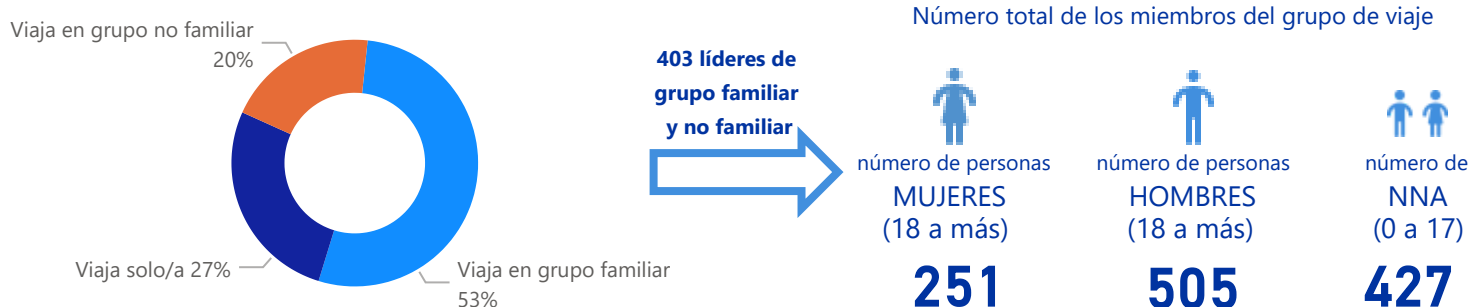


CARACTERÍSTICAS DE LAS PERSONAS ENTRANDO POR LA FRONTERA NORTE

CARACTERÍSTICAS DE LOS MIEMBROS DEL GRUPO DE VIAJE

A parte de registrar información de las personas líderes del grupo también se les consultó sobre los miembros del grupo de viaje. En esta sección sólo se registra información de los y las integrantes del grupo más no de la persona encuestada. En ese sentido, la persona representante del grupo responde para los casos de niñas, niños y adolescentes (NNA en adelante). Cabe mencionar que en esta sección y la de NNA (página 4), son las únicas donde se registra información de los miembros del grupo de viaje.

Gráfico 8. Composición del grupo de viaje*



* Pregunta: ¿Con quién viaja?

Nota: Toda la información sobre NNA ha sido brindada por un representante del grupo mayor de 18 años.

PERFIL DE NIÑAS, NIÑOS Y ADOLESCENTES

Esta sección muestra los resultados de las preguntas sobre niñas, niños y adolescentes relacionadas al perfil demográfico, parentesco con la persona encuestada, documentación y educación. Dichas preguntas fueron respondidas por el/la representante del grupo (+18 años).

427 número de NIÑAS, NIÑOS Y ADOLESCENTES

El **94%** de las niñas, niños y adolescentes viaja acompañado **por la madre y/o padre**, el restante viaja con otro integrante familiar (hermanos/as, tíos/as, abuelos/as, entre otros).

Gráfico 9. Distribución por sexo

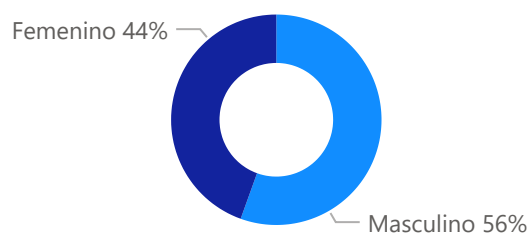


Gráfico 10. Pirámide poblacional

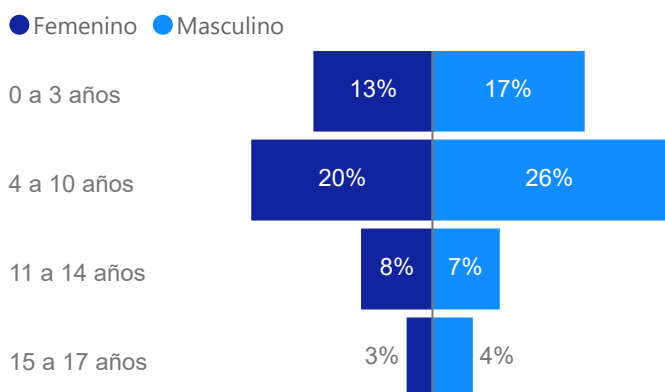
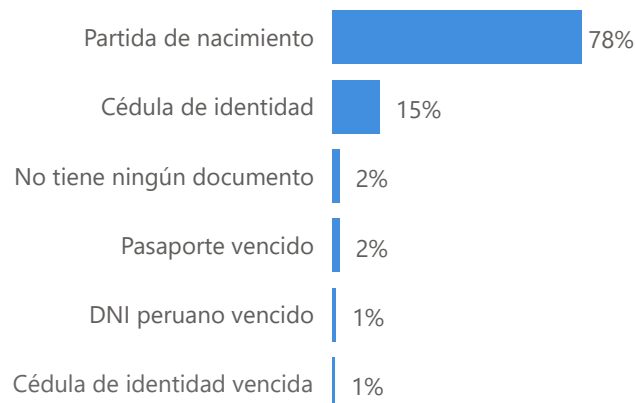


Gráfico 11. Documento de identificación (opción múltiple)



CARACTERÍSTICAS DE LAS PERSONAS SALIENDO POR LA FRONTERA NORTE

PERFIL DE LAS PERSONAS ENCUESTADAS

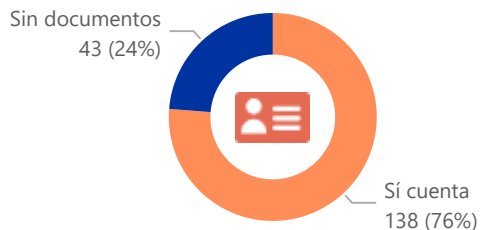
En esta sección se presenta el perfil general de la población venezolana encuestada que se encontraba saliendo del país. La desagregación se hizo por sexo, edad y documento de identificación. La encuesta fue aplicada a la persona líder del grupo de viaje, las cuales son mayores de edad (+18 años).

Total de personas encuestadas



Las 181 personas encuestadas fueron mayores de edad (**18 años o más**).

Gráfico 13. Documento de identidad



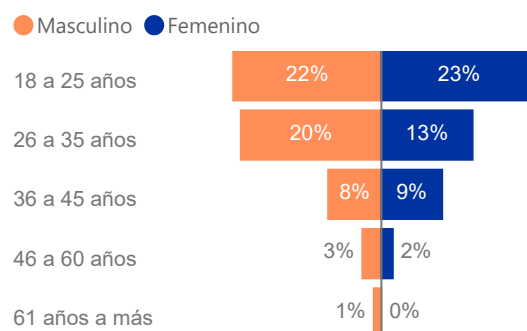

98,6 por ciento de las personas encuestadas que afirmaron tener documentos de identificación* cuentan con **cédula de identidad venezolana**.

* Pregunta de opción múltiple



También se identificó que un porcentaje de la población encuestada contaba con documentos vencidos: el **0,7 por ciento** contaba cédula de identidad vencida y otro **0,7 por ciento** tenía carnet de extranjería vencido.

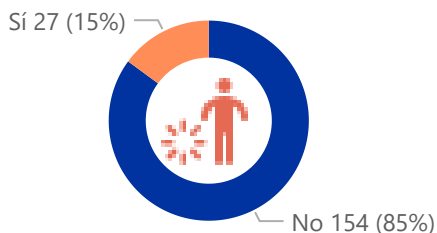
Gráfico 12. Pirámide poblacional



NECESIDADES DE PROTECCIÓN Y ASISTENCIA HUMANITARIA

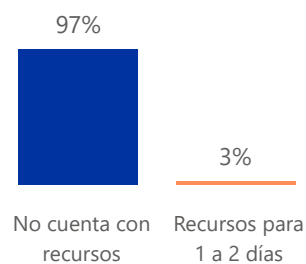
Esta sección muestra las principales necesidades inmediatas identificadas de la población venezolana encuestada, asimismo, se les consultó sobre la disponibilidad de recursos para comprar alimentos durante los próximos días y sobre actos de violencia en la ruta.

Gráfico 14. Actos de violencia en la ruta



* Pregunta: ¿Ha sufrido actos de violencia en la ruta migratoria?

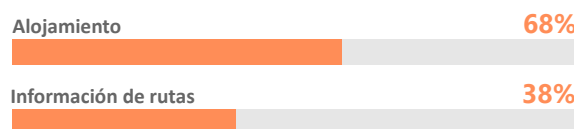
Gráfico 15. Recursos para comprar alimentos



NECESIDADES IDENTIFICADAS EN RUTA

(Pregunta de opción múltiple)*

Para este reporte 20 (enero y febrero) las principales necesidades mencionadas por la población venezolana en tránsito fueron: 1) Agua y alimentos, 2) Transporte y 3) Alojamiento.



CARACTERÍSTICAS DE LAS PERSONAS SALIENDO POR LA FRONTERA NORTE

CARACTERÍSTICAS DE LA RUTA MIGRATORIA

En este bloque se les consultó a las personas líderes del grupo sobre las características de la ruta migratoria (desde el inicio de la ruta, no desde la salida de sus países de origen), las necesidades inmediatas identificadas en la ruta, y principales motivos de salida del país.

PAÍS DE RESIDENCIA

La totalidad de la población encuestada es de nacionalidad venezolana; el 86 por ciento estuvo viviendo en el último año en Perú, el 10 por ciento en Chile, un 3 por ciento en Brasil y el 1 por ciento restante en Argentina.

PAÍS DE DESTINO

Del total de la población venezolana encuestada, el 45 por ciento reportó Venezuela como destino final, en segundo país es Colombia (24%), seguido por Ecuador (19%) y un 9 por ciento a Estados Unidos

Mapa 2. País de destino de la población venezolana que se encuentra saliendo de Perú

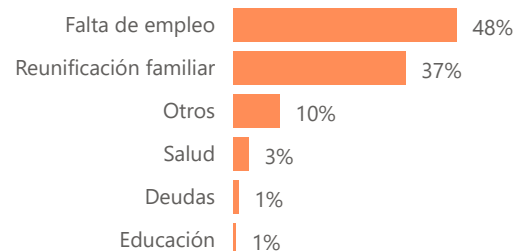


Necesidades identificadas en ruta

(Pregunta de opción múltiple)



Gráfico 16. Motivos de salida de Perú

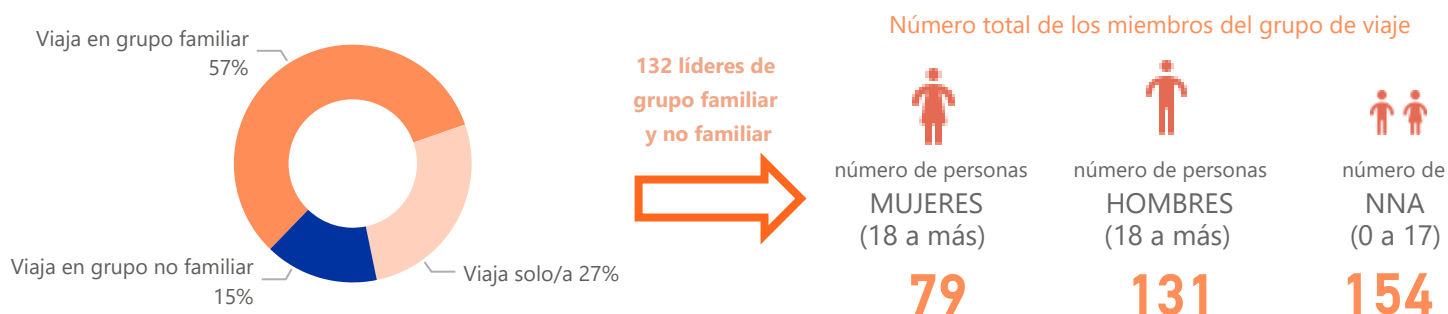


*Nota: Este mapa es sólo para fines ilustrativos. Los límites y nombres que figuran en este mapa, así como las denominaciones utilizadas en el mismo, no implican su aprobación o aceptación oficial por parte de la Organización Internacional para las Migraciones.

CARACTERÍSTICAS DE LOS MIEMBROS DEL GRUPO DE VIAJE

A parte de registrar información de las personas líderes del grupo también se les consultó sobre los miembros del grupo de viaje. En esta sección solo se registra información de los y las integrantes del grupo más no de la persona encuestada, en ese sentido, el representante del grupo responde para los casos de niñas, niños y adolescentes. Cabe mencionar que, esta sección y la de NNA (página 7) son las únicas donde se registra información de los miembros del grupo de viaje.

Gráfico 17. Composición del grupo de viaje*



* Pregunta: ¿Con quién viaja?

Nota: Toda la información sobre NNA ha sido brindada por un representante del grupo mayor de 18 años.

CARACTERÍSTICAS DE LAS PERSONAS ENTRANDO POR LA FRONTERA NORTE

PERFIL DE NIÑAS, NIÑOS Y ADOLESCENTES

Esta sección muestra los resultados de las preguntas sobre niñas, niños y adolescentes relacionadas al perfil demográfico, parentesco con la persona encuestada, documentación y educación. Dichas preguntas fueron respondidas por el/la representante del grupo (+18 años).

154 número de **NIÑAS, NIÑOS Y ADOLESCENTES**

El **94 por ciento** de las niñas, niños y adolescentes viaja acompañado **por la madre y/o padre**, el restante viaja con otro integrante familiar (hermanos/as, tíos/as, abuelos/as, entre otros).

Gráfico 18. Distribución por sexo

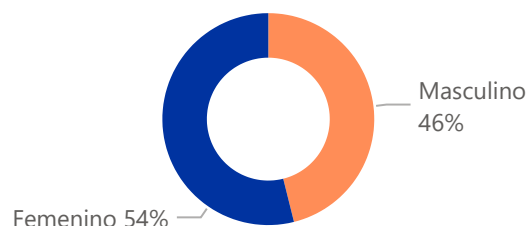


Gráfico 19. Pirámide poblacional

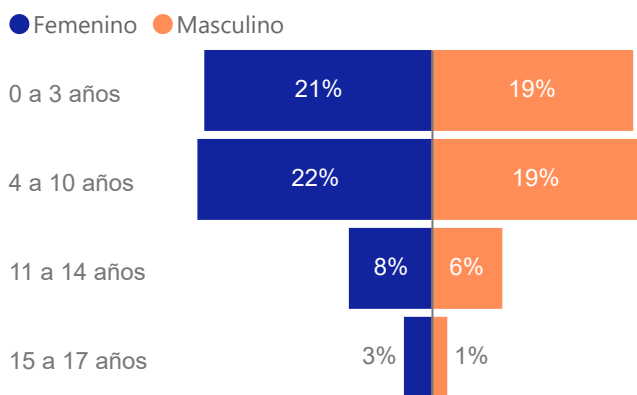
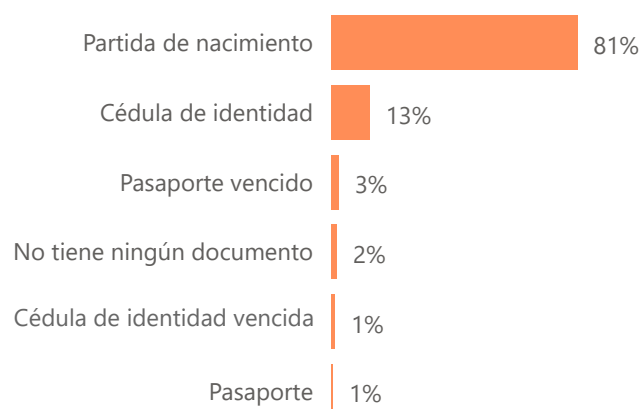


Gráfico 20. Documento de identificación (opción múltiple)



ENCUESTA DE CARACTERIZACIÓN DE LA POBLACIÓN VENEZOLANA EN EL PERU — DTM REPORTE 20

La OIM, creada en 1951, es la principal organización internacional en el ámbito de la migración y trabaja en estrecha colaboración con asociados gubernamentales, intergubernamentales y no gubernamentales. Coordina los esfuerzos de Naciones Unidas para apoyar a los países para la implementación del Pacto mundial para una migración segura, ordenada y regular. Para ello, ofrecemos asistencia técnica, fomentamos la comprensión del fenómeno de la migración, alentamos el desarrollo económico y social a través de la migración, y velamos por el respeto, la dignidad humana y el bienestar de los migrantes.

OIM MISIÓN PERÚ:

IOMPERUDTM@iom.int

<https://peru.iom.int/es>

© Organización Internacional para las Migraciones (OIM) 2023

Quedan reservados todos los derechos. Para citar, parafrasear o, de alguna manera, reproducir la información presentada en este documento, debe ser citada la fuente: Organización Internacional para las Migraciones (OIM) (2023) Encuesta de caracterización de la población venezolana en Perú DTM reporte 20, disponible en: <https://dtm.iom.int/peru>