

FICHA TÉCNICA

Fuente de información: registros de entrada de beneficiarios de 20 alojamientos ubicados en los departamentos: Arauca(460), Bogotá D.C.(853), Casanare(1.406), Cauca (62), La Guajira(234), Nariño(2.774), Norte de Santander(3.071), Santander(534), Tolima(216), Valle del Cauca(228).

Población encuestada: refugiados y migrantes nacionales venezolanos.

Fecha de recolección de la información: del 1 al 31 de marzo de 2023

PRINCIPALES HALLAZGOS



9.838 refugiados y migrantes nacionales venezolanos

59% Hombres

41% Mujeres

Refugiados y migrantes por sexo y grupo etario*



Hombres
5.809



Mujeres
4.011

>18 años	< 18 años
69%	31%

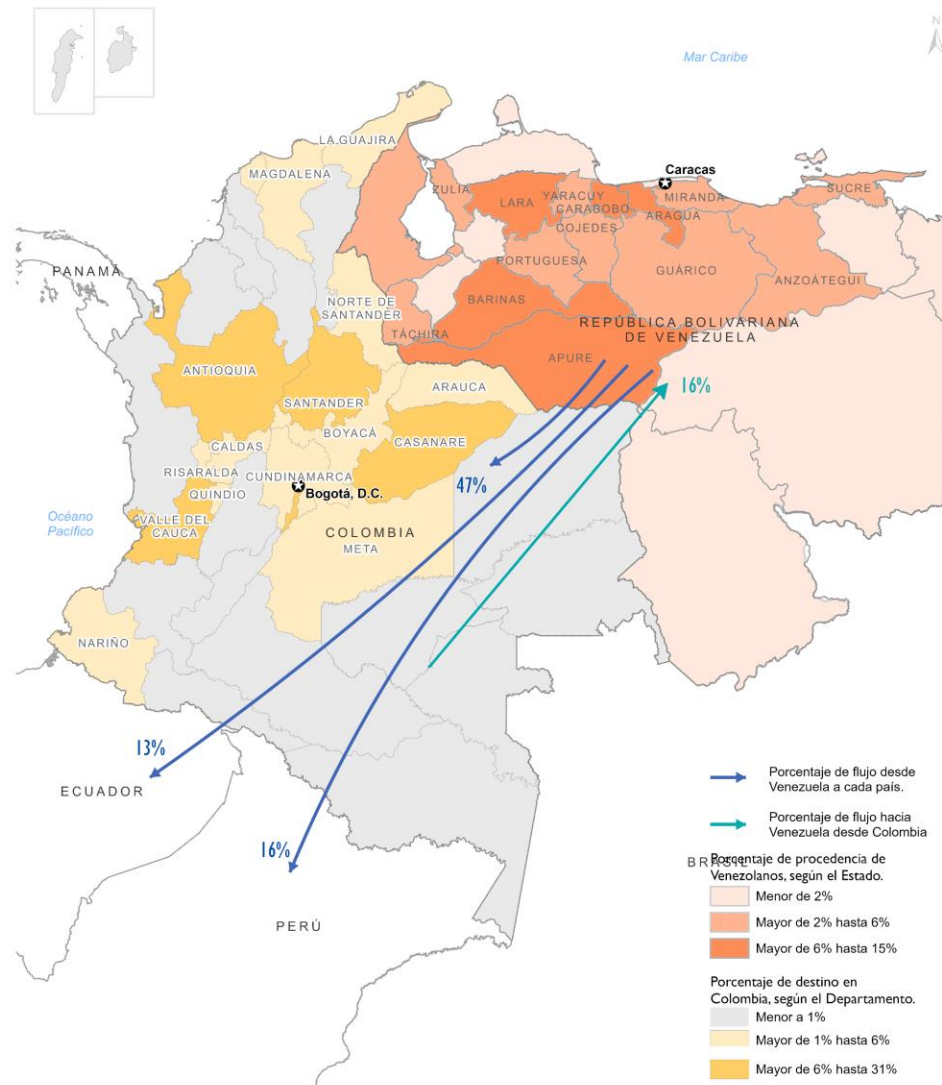
>18 años	< 18 años
61%	39%

* 18 personas prefirieron no responder.

- El 80 por ciento de los nacionales venezolanos entrevistados(as) indican que proceden de la República Bolivariana de Venezuela, destacándose que el 14 por ciento provienen de Carabobo, Aragua (12%) y Distrito capital el 10%. En una proporción menor provienen de otros países como: Perú (11%), Ecuador (6%) y Chile (3%).

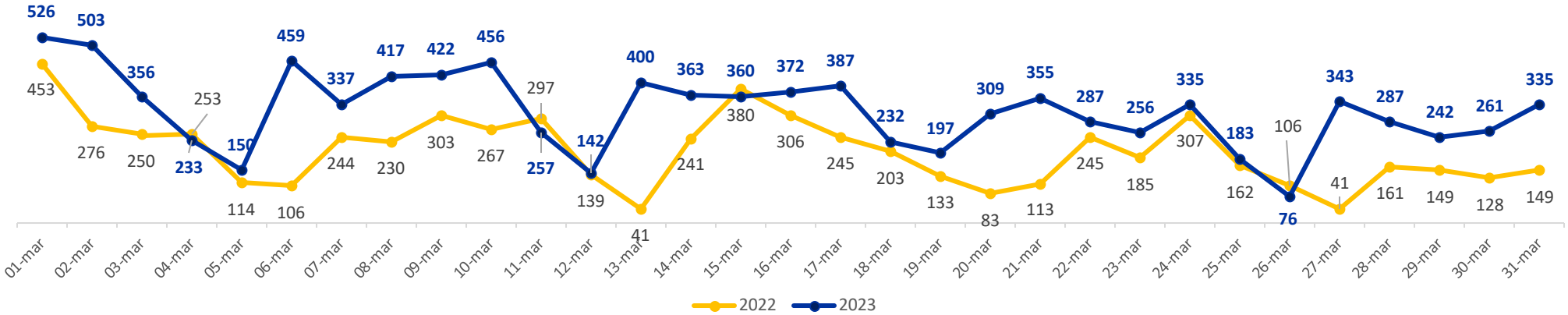
Municipio de destino en Colombia

Bogotá	29%
Medellín	17%
Cali	9%
Bucaramanga	6%
Otros municipios	39%



Nota: Este mapa es solo para fines ilustrativos. Los nombres y las fronteras indicadas en este mapa, así como las denominaciones utilizadas en el mismo, no implican su reconocimiento o aceptación oficial por parte de la Organización Internacional para las Migraciones.

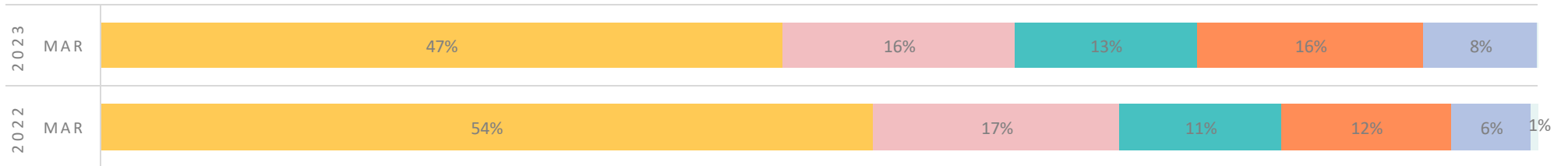
Registro diario de refugiados y migrantes (marzo 2023 vs 2022)



Es importante precisar, que en 2022 se recolectaba información en 33 alojamientos, mientras que a marzo de 2023 de 20 alojamientos.

País de destino de refugiados y migrantes (marzo 2023 vs 2022)

Colombia Perú Ecuador República Bolivariana de Venezuela Otro país de destino El Salvador No Sabe/No Responde.



- El 47 por ciento de las personas indican que su país de destino es Colombia, con respecto a marzo de 2022 se evidencia una disminución en la intención de quedarse en el país (v7pp), adicionalmente se observa que la intención de los y las migrantes nacionales venezolanos(as) de dirigirse hacia Perú disminuye 1pp. Mientras que la intención de ir a Ecuador aumenta 2pp. Por el contrario, la intención de retornar a Venezuela aumenta 4pp, tendencia que ha sido constante lo que va corrido del presente año.