

FICHA TÉCNICA

Fuente de información: registros de entrada de beneficiarios de 18 alojamientos ubicados en los departamentos: Arauca(590), Bogotá D.C.(638), Casanare(869), Cauca (160), La Guajira(328), Nariño(2.361), Norte de Santander(4.362), Santander(510), Tolima(175), Valle del Cauca(264).

Población encuestada: refugiados y migrantes nacionales venezolanos.

Fecha de recolección de la información: del 1 al 31 de enero de 2023.

PRINCIPALES HALLAZGOS



10.257 refugiados y migrantes nacionales venezolanos

61% Hombres

39% Mujeres

Refugiados y migrantes por sexo y grupo etario*



Hombres

6.208

>18 años < 18 años

68% 32%



Mujeres

4.038

>18 años < 18 años

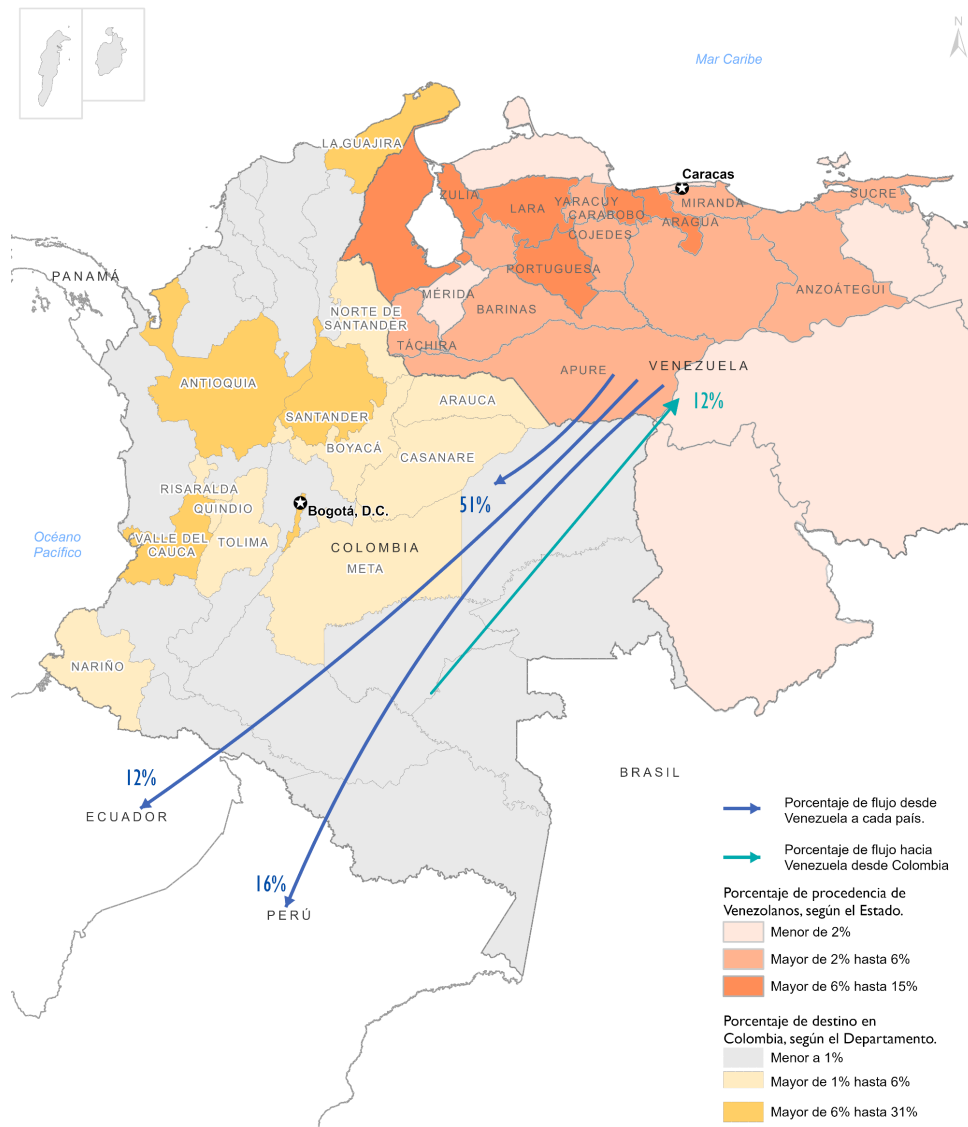
61% 39%

* 11 personas prefirieron no responder.

- El 84% de los nacionales venezolanos entrevistados(as) indican que provienen de la República Bolivariana de Venezuela, destacándose que el 15% proceden del Distrito Capital, Carabobo(12%) y Aragua el 9%. En una proporción menor provienen de otros países como: Perú (8%), Ecuador (5%) y Chile (2%).

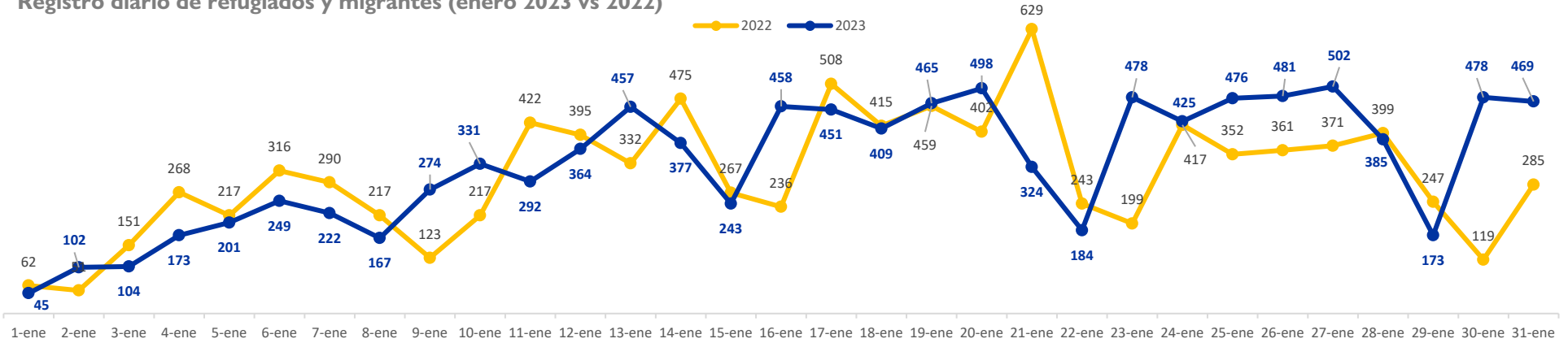
Municipio de destino en Colombia

Bogotá	31%
Mendellín	16%
Cali	12%
Bucaramanga	9%
Otros municipios	32%





Registro diario de refugiados y migrantes (enero 2023 vs 2022)

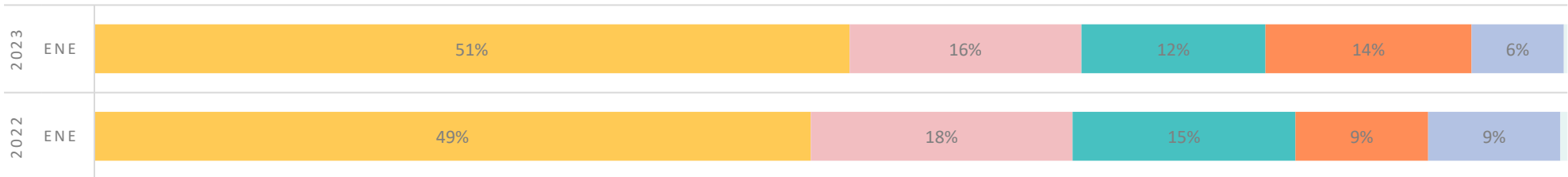


Es importante precisar, que en 2022 se recolectaba información en 29 alojamientos, con un total de personas encuestadas: 9.445 personas.

Mientras que a enero de 2023 se encuestaron 10.257 personas en 18 alojamientos. A diferencia del comportamiento observado durante 2022, para el primer mes del año se evidencia un incremento del flujo de migrantes nacionales venezolanos.

País de destino de refugiados y migrantes (enero 2023 vs 2022)

■ Colombia
 ■ Perú
 ■ Ecuador
 ■ Venezuela (República Bolivariana de)
 ■ Otro país de destino. - Otro país de destino.
 ■ No Sabe/No Responde.



- El 51 por ciento de las personas indican que su país de destino es Colombia, con respecto a enero de 2022 se evidencia un aumento en la intención de quedarse en el país (Δ2pp), adicionalmente se observa que la intención de los y las migrantes nacionales venezolanos(as) de dirigirse hacia Perú se reduce 2pp. Igualmente, la intención de ir a Ecuador cae 3pp. Por el contrario, la intención de retornar a Venezuela aumenta 5pp, tendencia que ha sido constante desde 2022.

Convenciones:

pp: Puntos porcentuales