

FICHA TÉCNICA

Fuente de información: registros de entrada de beneficiarios de 24 alojamientos ubicados en los departamentos: Antioquia(89), Arauca(341), Atlántico(14), Bogotá D.C.(838), Casanare(1.327), Cundinamarca (361), La Guajira(397), Nariño(4.468), Norte de Santander(3.201), Santander(233), Tolima(221), Valle Del Cauca(741).

Población encuestada: refugiados y migrantes nacionales venezolanos.

Fecha de recolección de la información: del 1 al 30 de noviembre de 2021.

PRINCIPALES HALLAZGOS



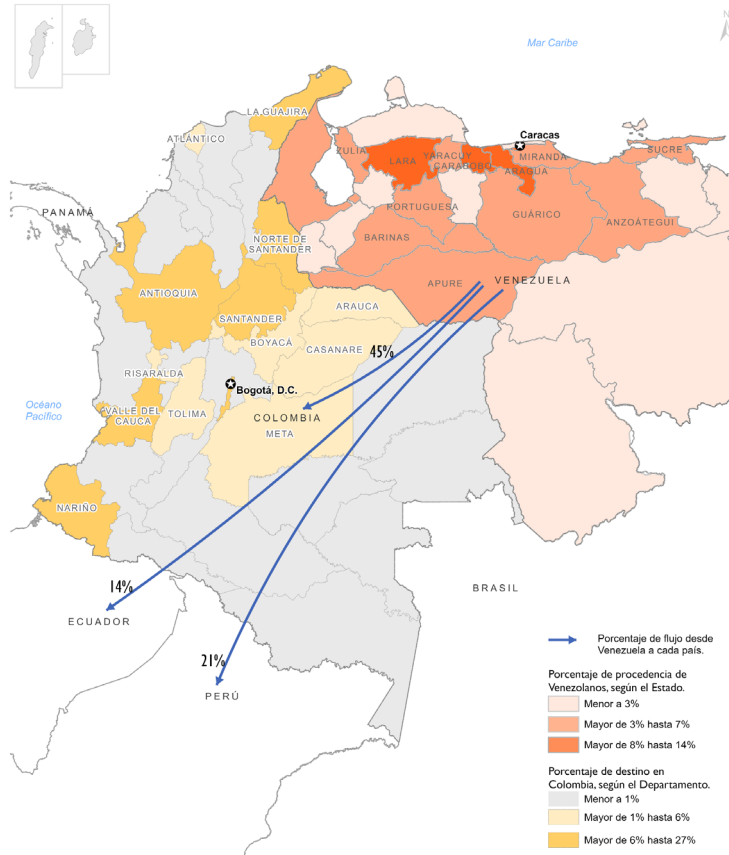
12.231 refugiados y migrantes nacionales venezolanos

59% Hombres
41% Mujeres

- El 86% de los nacionales venezolanos entrevistados (as) durante el mes de noviembre indican que proceden de Venezuela, destacándose que el 14% provienen de Distrito Capital, 11% de Carabobo y 9% de Aragua. En una proporción menor provienen de otros países como: Perú (7%), Ecuador (5%) y Chile (1%)

Municipio de destino en Colombia

Bogotá D.C.	27%
Medellín	11%
Cali	10%
Bucaramanga	9%
Otros municipios	43%



Refugiados y migrantes por sexo y grupo etario*



Hombres

7.265

>18 años: 69%
<18 años: 31%



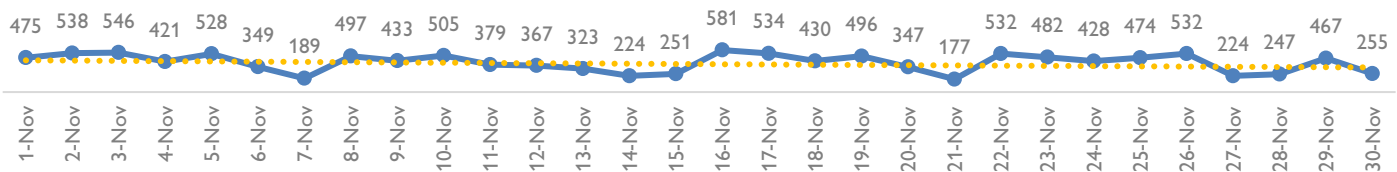
Mujeres

4.946

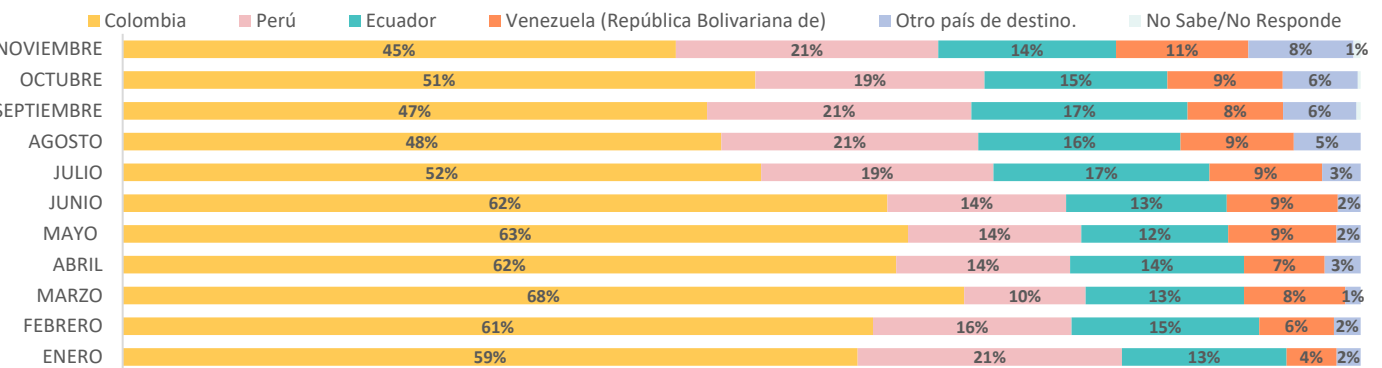
>18 años: 60%
<18 años: 40%

*20 personas prefirieron no responder.

Registro diario de refugiados y migrantes



País de destino de refugiados y migrantes



- El 45% de las personas indican que su país de destino es Colombia, de estas, el 28% son hombres y mujeres de 20 y 29 años, 21% están entre los 10 y los 19 años y el 25% entre los 0 y 9 años.

- Con respecto a octubre del presente año, disminuye en 6% la intención de los migrantes encuestados de permanecer en el país, aumenta un 2% la intención de dirigirse hacia Perú y un 1% hacia Ecuador, mientras que la intención de ir a Venezuela aumenta en 2%.