

FICHA TÉCNICA

Fuente de información: registros de entrada de beneficiarios de 24 alojamientos ubicados en los departamentos: Antioquia(85), Arauca(397), Atlántico(9), Bogotá D.C.(902), Casanare(1.617), Cundinamarca (410), La Guajira(192), Nariño(3.646), Norte de Santander(4152), Santander(190), Tolima(224), Valle Del Cauca(313).

Población encuestada: refugiados y migrantes nacionales venezolanos.

Fecha de recolección de la información: del 1 al 31 de octubre de 2021.

PRINCIPALES HALLAZGOS



12.137 refugiados y migrantes nacionales venezolanos

61% Hombres
39% Mujeres

- El 89% de los nacionales venezolanos entrevistados (as) durante el mes de octubre indican que proceden de Venezuela, destacándose que el 14% provienen de Distrito Capital, 12% de Carabobo y 10% de Aragua. En una proporción menor provienen de otros países como: Perú (5%) y Ecuador (4%).

Municipio de destino en Colombia

Bogotá D.C.	33%
Cali	13%
Medellín	12%
Bucaramanga	10%
Otros municipios	31%

Refugiados y migrantes por sexo y grupo etario*



Hombres

7.385

>18 años

69%

< 18 años

31%



Mujeres

4.726

>18 años

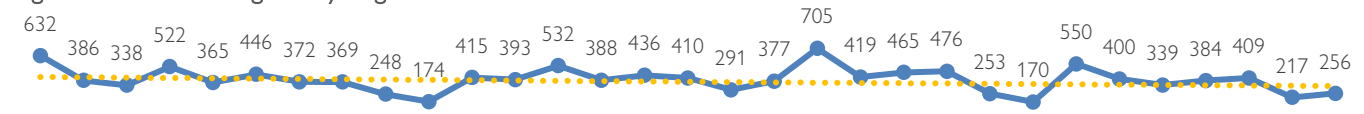
61%

< 18 años

39%

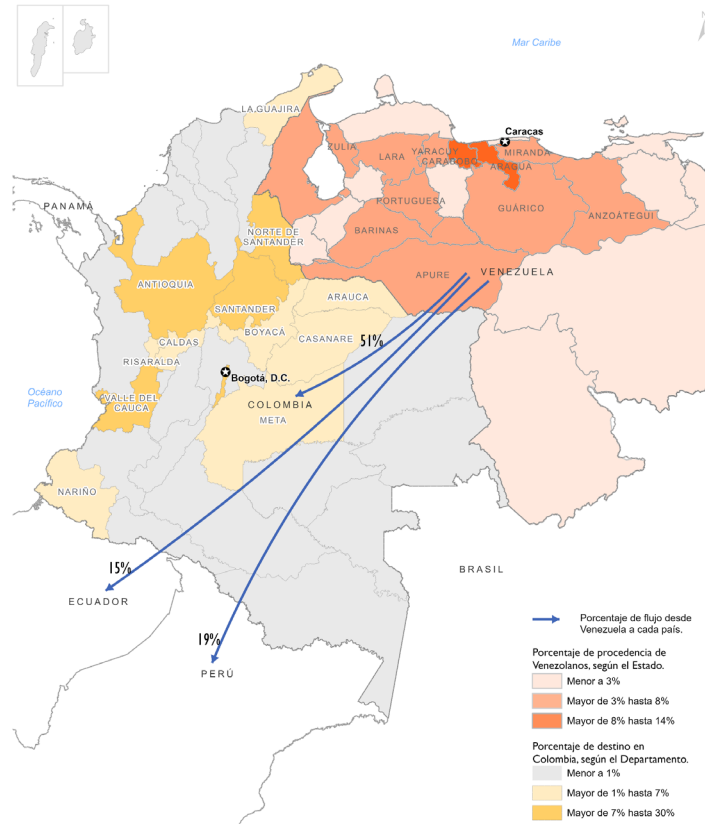
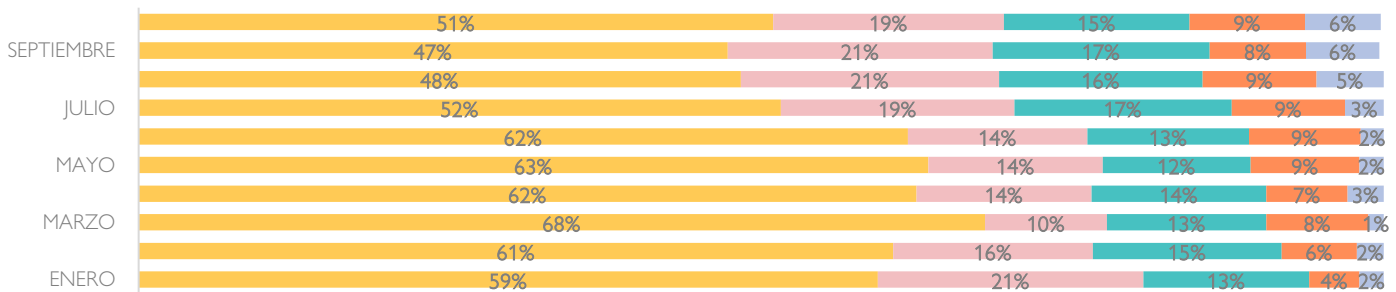
*26 personas prefirieron no responder.

Registro diario de refugiados y migrantes



País de destino de refugiados y migrantes

Colombia, Perú, Ecuador, Venezuela (República Bolivariana de), Otro país de destino, No Sabe/No Responde



- Las personas encuestadas durante el mes de octubre que indican que su país de destino es Colombia (51%), son mayoritariamente hombres y mujeres entre los 20 y 29 años(31%), seguidos por las personas de de 0 a 9 años (22%) y de 10 a 19 años (21%).
- Con respecto a septiembre del presente año, aumenta en 4% la intención de los migrantes encuestados de permanecer en el país, disminuye un 2% la intención de dirigirse hacia Perú y Ecuador respectivamente, mientras que para el caso de Venezuela la intención permanece estable.