

FICHA TÉCNICA

Fuente de información: registros de entrada de beneficiarios de 27 alojamientos: Antioquia (1), Arauca (3), Atlántico (1) Bogotá D.C. (3), La Guajira (1), Casanare (1), Cundinamarca (1), Nariño (9), Norte de Santander (4), Santander (1), Valle Del Cauca (2).

Población encuestada: refugiados y migrantes nacionales venezolanos.

Fecha de recolección de la información: del 1 al 30 de abril de 2021.

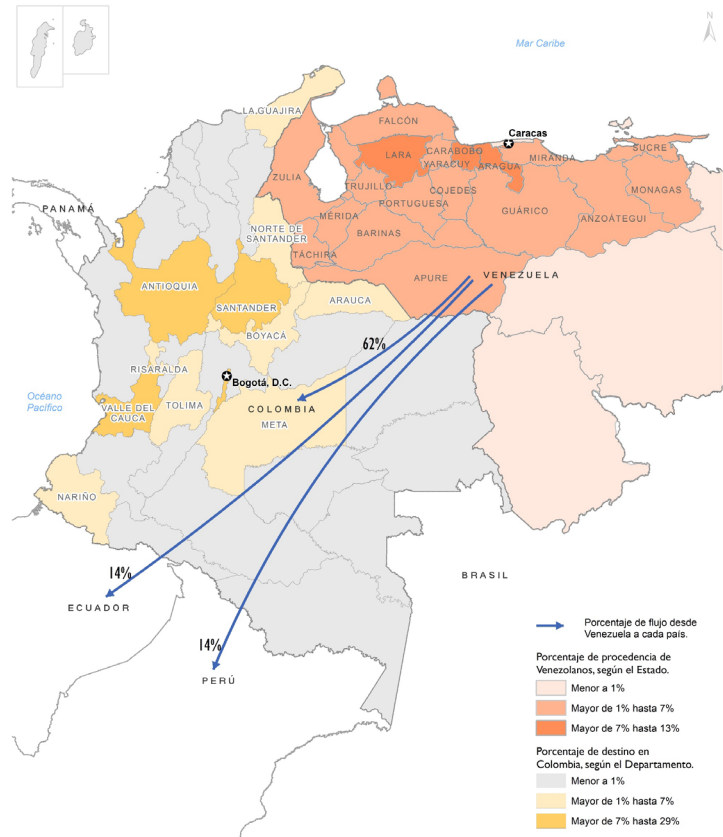
PRINCIPALES HALLAZGOS



11.404 refugiados y migrantes nacionales venezolanos

61% Hombres
39% Mujeres

- El 87% de los nacionales venezolanos entrevistados (as) durante el mes de abril indican que proceden de Venezuela, destacándose que el 13% proviene del estado de Carabobo, el 13% del Distrito Capital, y el 11% de Aragua. En una proporción menor provienen de países como: Ecuador (2%) y Perú (2%).



Municipio de destino en Colombia

Bogotá D.C.	29%
Bucaramanga	17%
Cali	13%
Medellín	13%
No reporta	5%
Otros municipios	23%

Refugiados y migrantes por sexo y grupo etario



Hombres

6.946

>18 años

70%

<18 años

30%



Mujeres

4.456

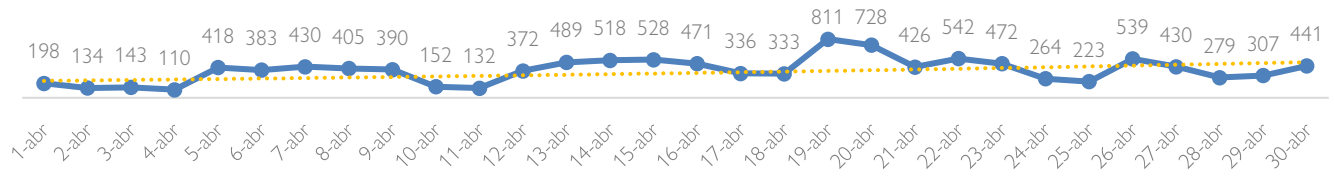
>18 años

60%

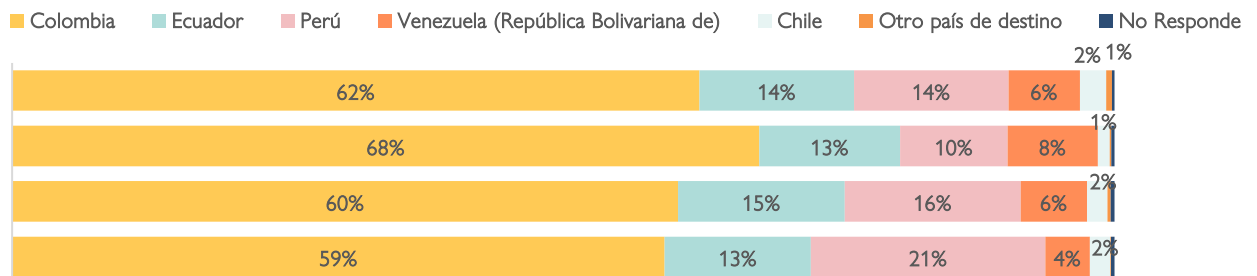
<18 años

40%

Registro diario de refugiados y migrantes



País de destino de refugiados y migrantes



- Los encuestados durante el mes de abril que indican que su país de destino es Colombia (62%), son mayoritariamente hombres y mujeres entre los 20 y 29 años.
- Con respecto a marzo del presente año, disminuye en 6% la intención de los migrantes encuestados de permanecer en el país, aumenta 1% la intención de dirigirse hacia Ecuador, mientras que para el caso de Venezuela la intención cae un 2%.