

SITUACIÓN DE LA POBLACIÓN VENEZOLANA EN COSTA RICA

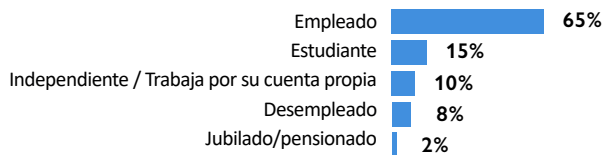
LABORAL

INTRODUCCIÓN

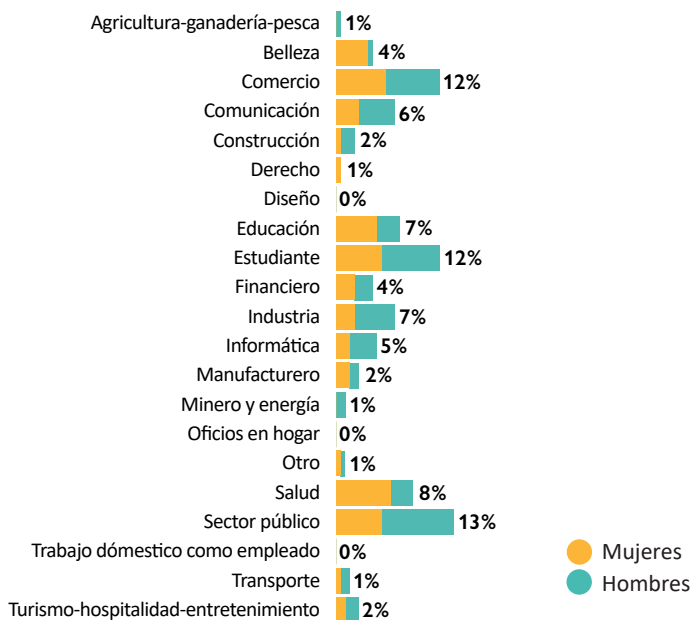
La OIM Costa Rica implementó la Matriz de Seguimiento de Desplazamiento (DTM por sus siglas en inglés) de la OIM con el objetivo de compilar y analizar datos más precisos sobre las personas venezolanas y sus vulnerabilidades en Costa Rica. La DTM forma parte de un plan regional para apoyar a la comunidad venezolana fuera de Venezuela. El aumento en la llegada de ciudadanos venezolanos ha conducido a un contexto migratorio en evolución en Costa Rica, que refleja una vulnerabilidad creciente. De acuerdo con estimaciones realizadas por la OIM Costa Rica, para finales de noviembre de 2019 habrá aproximadamente 30470 venezolanos en Costa Rica.

SITUACIÓN EN VENEZUELA

Situación laboral en Venezuela antes de salir del país



Porcentaje de personas encuestadas que no eran desempleados o jubilados por su sector laboral en Venezuela



Adicionalmente, el 10% no tenía trabajo, no estudiaba o estaba jubilado.

Un promedio de 24% de las personas encuestadas que trabajan en Costa Rica están trabajando en el mismo sector en que estaban trabajando en Venezuela.

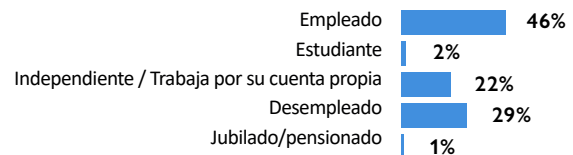
METODOLOGÍA

A partir de un estudio de línea base en mayo y junio de 2018, se identificó que el 92% de las personas venezolanas en Costa Rica viven en la Región Central. Entre setiembre y noviembre de 2019 la OIM realizó 1176 encuestas a personas venezolanas en varios sitios de la Región Central, específicamente las oficinas del Migrant Support Centre (MSC) de la OIM, en las instalaciones de la DMGE, y en diversas Jornadas organizadas por la OIM.

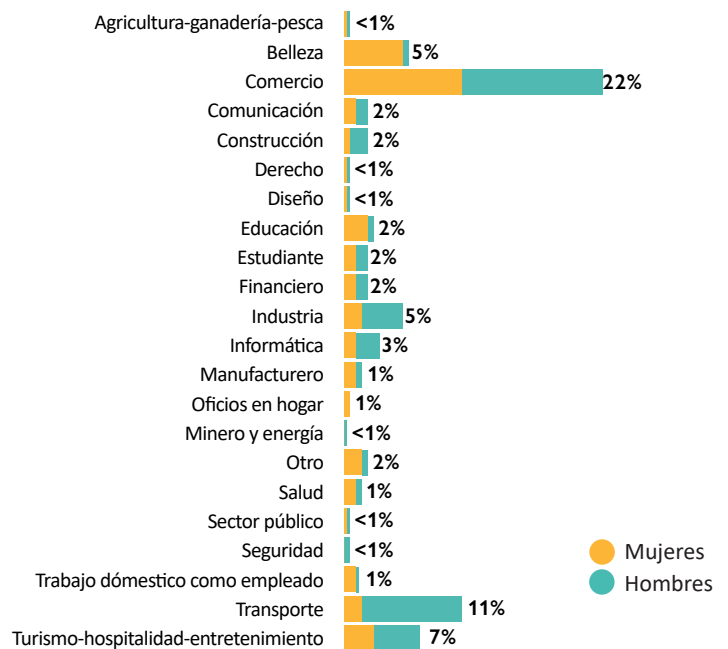
En todos los casos, las personas encuestadoras procedieron a encuestar a personas mayores de edad (18 años o más), que dieron su consentimiento libre e informado, y que no habían participado en la encuesta previamente. La encuesta fue completamente anónima.

SITUACIÓN EN COSTA RICA

Situación laboral en Costa Rica



Porcentaje de personas encuestadas que no eran desempleados o jubilados por su sector laboral en Costa Rica

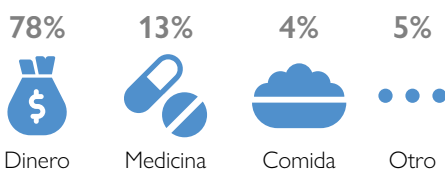


Adicionalmente, el 30% no tenía trabajo, no estudiaba o estaba jubilado.

De las personas encuestadas empleadas en Costa Rica, el 74% indicó que tienen trabajo formal, y el 25% cuenta con trabajo informal. El 40% que está en el sector informal trabaja en comercio.

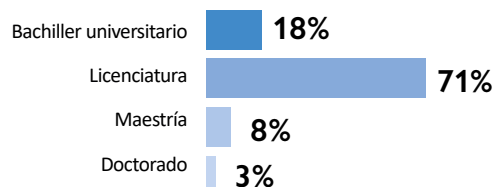
REMESAS Y DEPENDIENTES

El 21% de las personas encuestadas envían remesas fuera de Costa Rica.



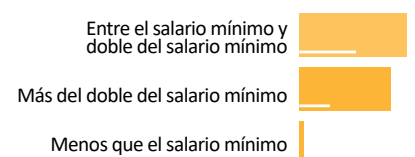
54% tienen personas que dependen de ellas economicamente

EDUCACIÓN UNIVERSITARIA



53% De las personas mayores de edad encuestadas poseen carrera universitaria

SALARIOS



49% De las personas encuestadas que tienen trabajo en Costa Rica ganan entre el salario mínimo y doble del salario mínimo